

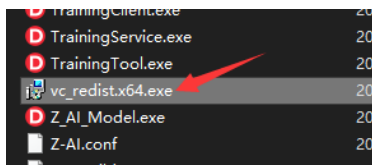
# 首次使用开源版工具链

到 [zpasal.net](https://zpasal.net) 主站找开源工具链下载

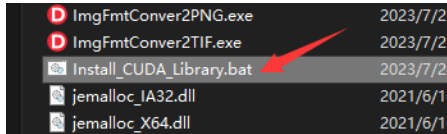
下载CUDA驱动 [百度云](#)(安装前请参考[gpu兼容性硬件数据库](#))

- Z-AI-V1.4-Beta4-Tools-x86架构: [本地](#) [百度云](#)
- Z-AI-V1.4-Beta4-Tools-x64架构: [本地](#) [百度云](#)
- Z-AI-V1.4-Beta4-Tools-Intel-MKL架构: [本地](#) [百度云](#)
- Z-AI-V1.4-Beta4-Tools-cuda10架构: [本地](#) [百度云](#)
- Z-AI-V1.4-Beta4-Tools-cuda11/12架构: [本地](#) [百度云](#)

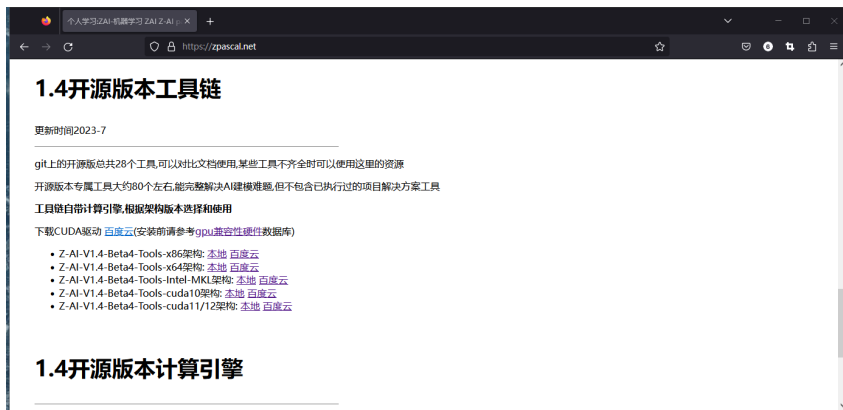
在 idc 部署的新服务器首次使用前需要安装 vc 依赖库,vc\_redist.x64.exe  
在工具链文件列表可找到该文件



如果工具链是 CUDA 10/11/12 架构,需要安装一次 cudnn 依赖库  
使用 `Install_CUDA_Library.bat` 可自动完成安装,一个操作系统装一次



主站种的开源版本工具链没有补丁机制,如果要使用最新版本需通过授权用户帮助运行生成一次工具链,记得请朋友吃顿饭.



完